



ТЕРРИТОРИАЛЬНЫЙ ОРГАН
ФЕДЕРАЛЬНОЙ СЛУЖБЫ
ГОСУДАРСТВЕННОЙ СТАТИСТИКИ
ПО ЛИПЕЦКОЙ ОБЛАСТИ

ОСНОВНЫЕ ФИНАНСОВЫЕ ПОКАЗАТЕЛИ ОРГАНИЗАЦИЙ

за январь – октябрь 2023 года

19.01.2024

Ежемесячные данные оперативной статистики

СОДЕРЖАНИЕ

Сальдированный финансовый результат организаций	3
Прибыль организаций	5
Убыток организаций	6
Доля прибыльных организаций	7
Доля убыточных организаций	8
Финансовая деятельность организаций	9
Кредиторская задолженность организаций по видам экономической деятельности	10
Дебиторская задолженность организаций по видам экономической деятельности	11
Доля просроченной задолженности организаций	12

САЛЬДИРОВАННЫЙ ФИНАНСОВЫЙ РЕЗУЛЬТАТ ОРГАНИЗАЦИЙ*

ЛИПЕЦКСТАТ

в % к соответствующему периоду предыдущего года**

за январь – октябрь 2023 года

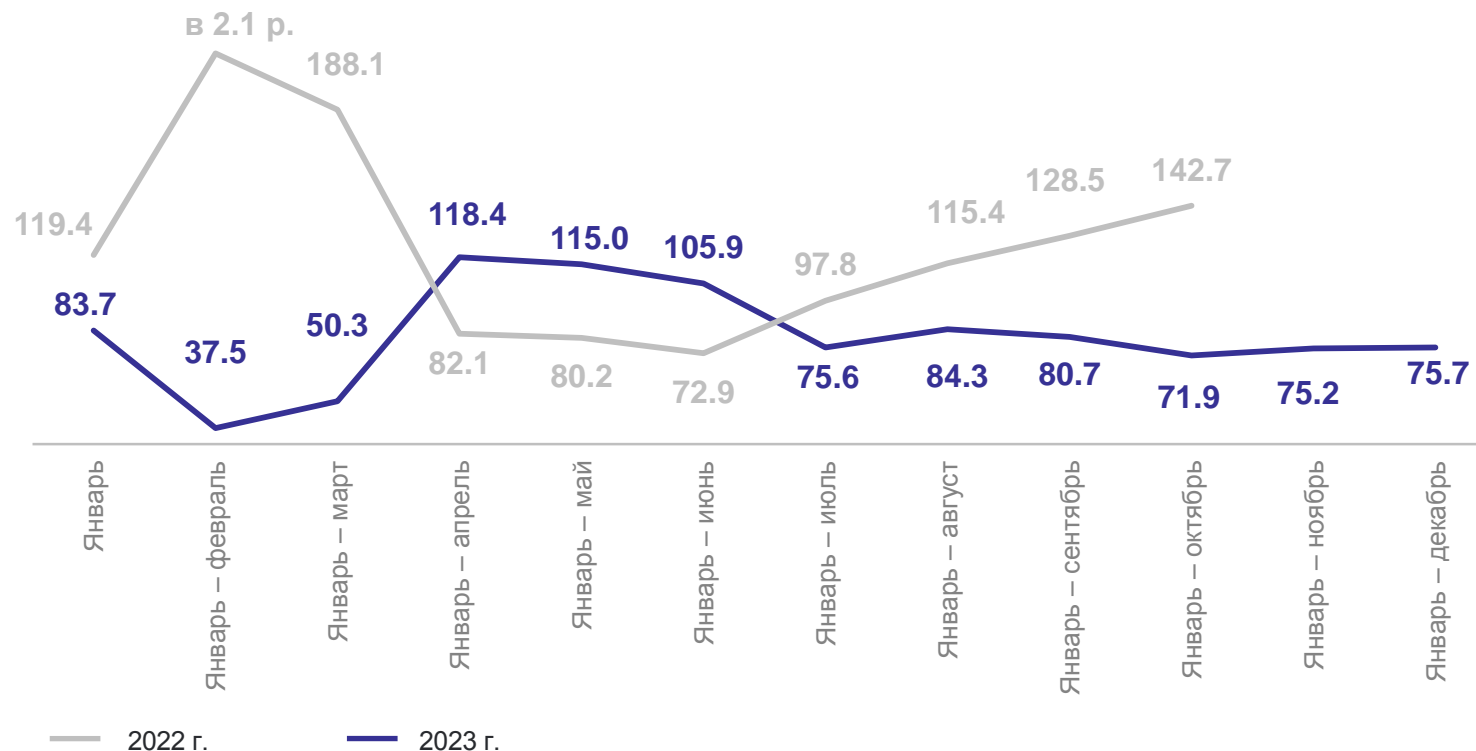


Сальдированный финансовый результат

316.5 млрд рублей

к соответствующему периоду предыдущего года

142.7%



* Прибыль – убыток = сальдированный финансовый результат.

** По сопоставимому кругу организаций в соответствии с методологией бухгалтерского учета.

Здесь и далее без субъекта малого предпринимательства, кредитных организаций, государственных (муниципальных) учреждений, некредитных финансовых организаций.

САЛЬДИРОВАННЫЙ ФИНАНСОВЫЙ РЕЗУЛЬТАТ ОРГАНИЗАЦИЙ*

ЛИПЕЦКСТАТ

за январь – октябрь 2023 года

Сальдированный
финансовый
результат

316.5 млрд
рублей

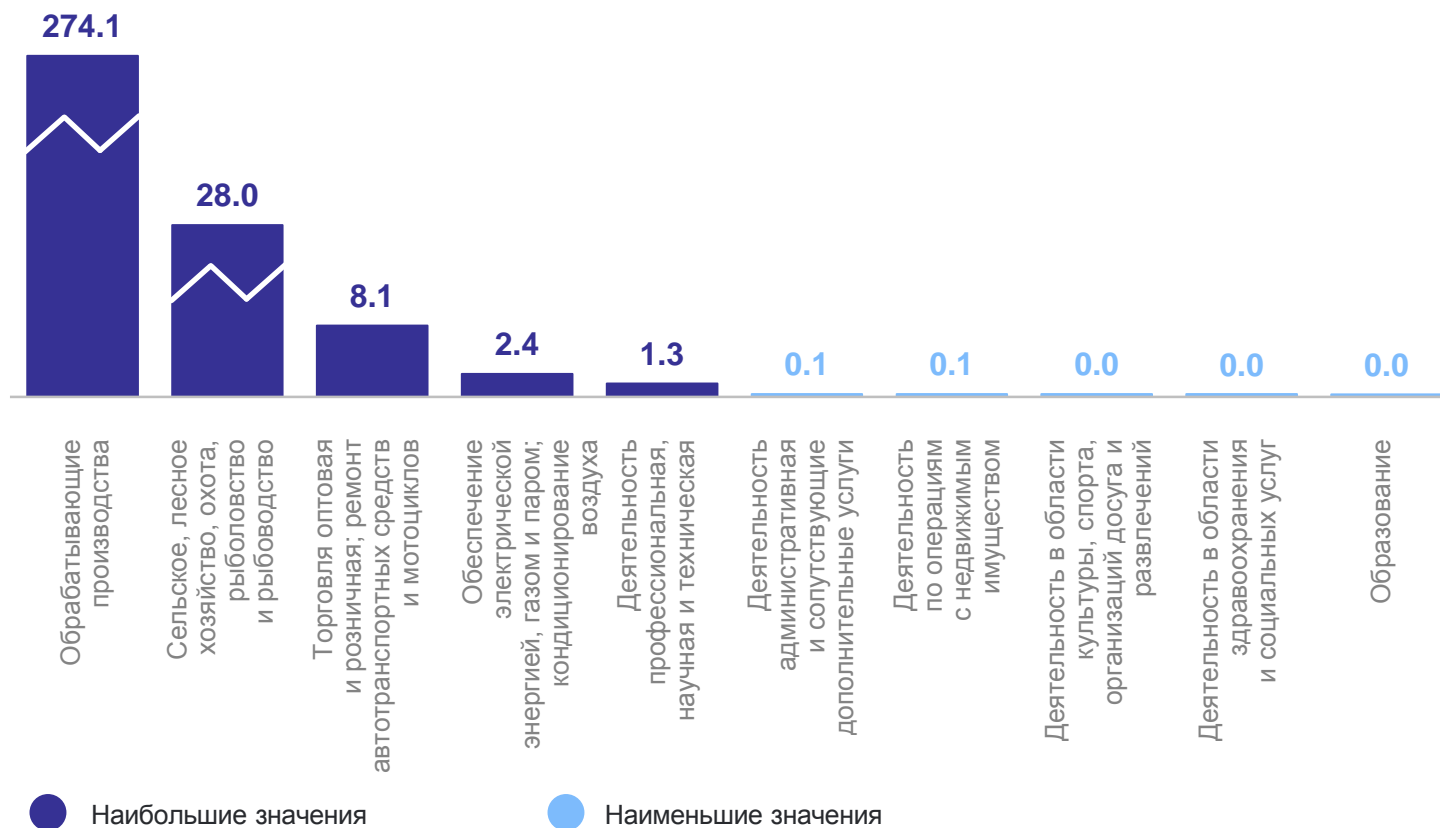
Прибыль
организаций

323.2 млрд
рублей

Убыток
организаций

6.7 млрд
рублей

Виды экономической деятельности с наибольшими
и наименьшими значениями, млрд руб.



* Прибыль – убыток = сальдированный финансовый результат

Прибыль организаций по отдельным видам экономической деятельности, млн руб.

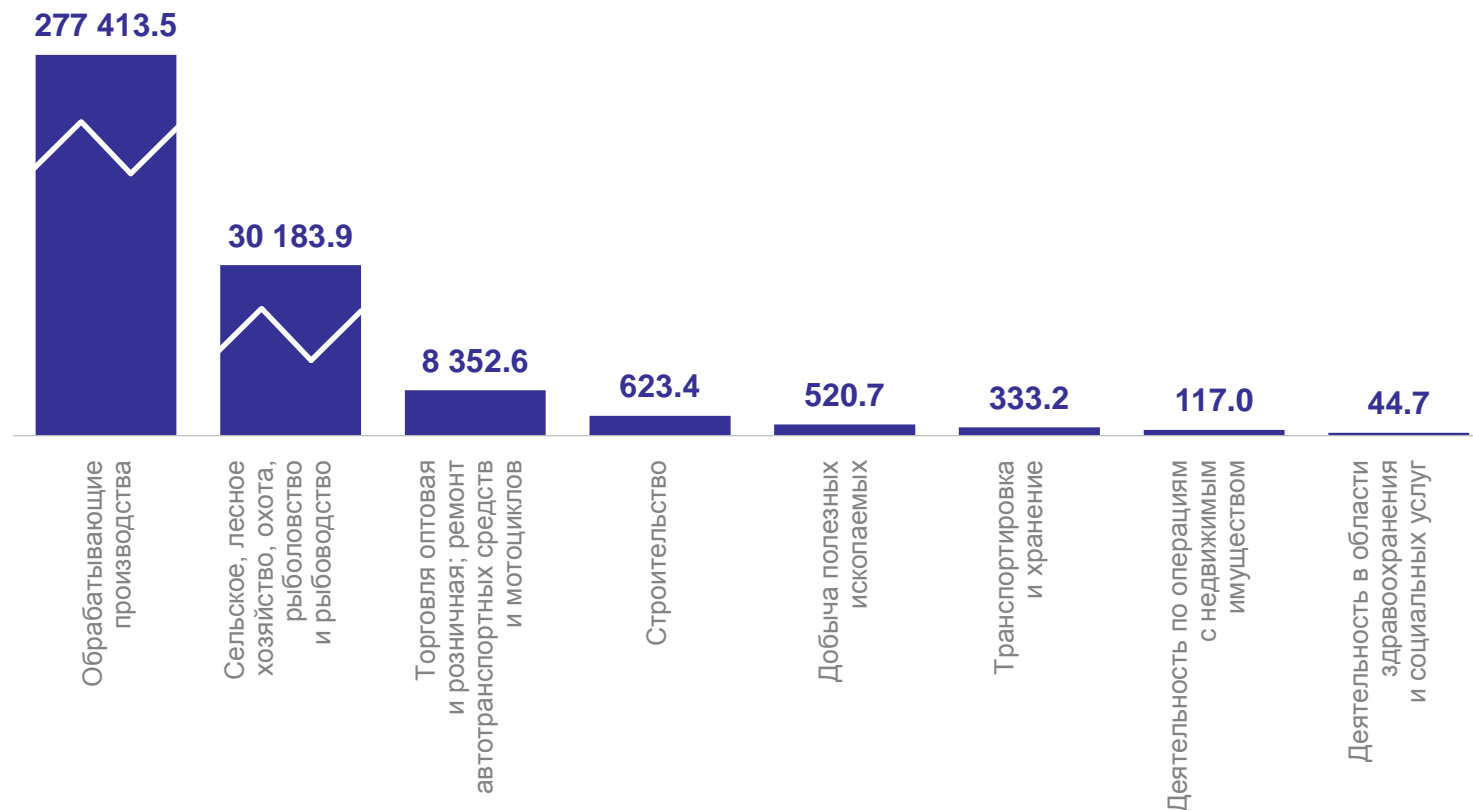
за январь – октябрь 2023 года

Прибыль организаций

323.2 млрд рублей

к соответствующему периоду предыдущего года*

141.9%



* По сопоставимому кругу организаций в соответствии с методологией бухгалтерского учета.

Убыток организаций по отдельным видам экономической деятельности, млн руб.

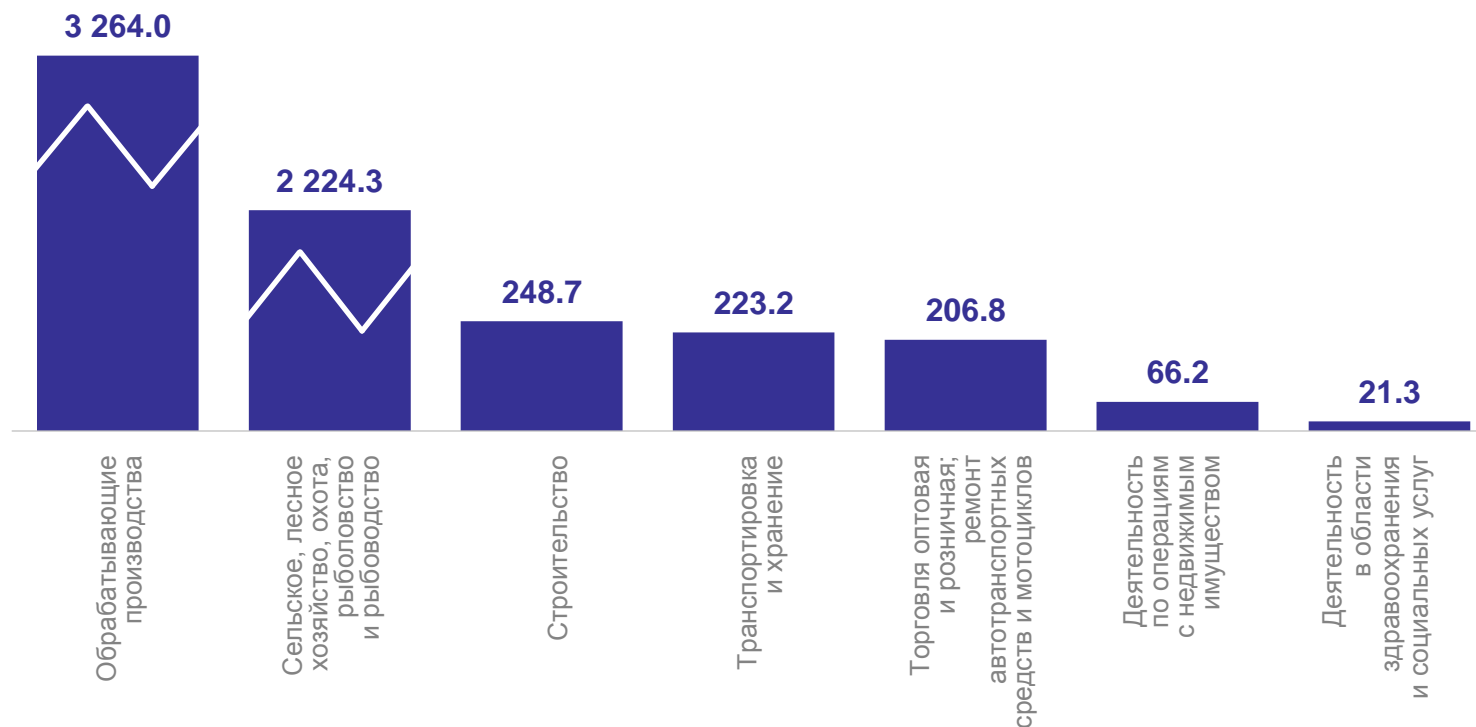
за январь – октябрь 2023 года

Убыток организаций

6.7 млрд рублей

к соответствующему периоду предыдущего года*

113.5%



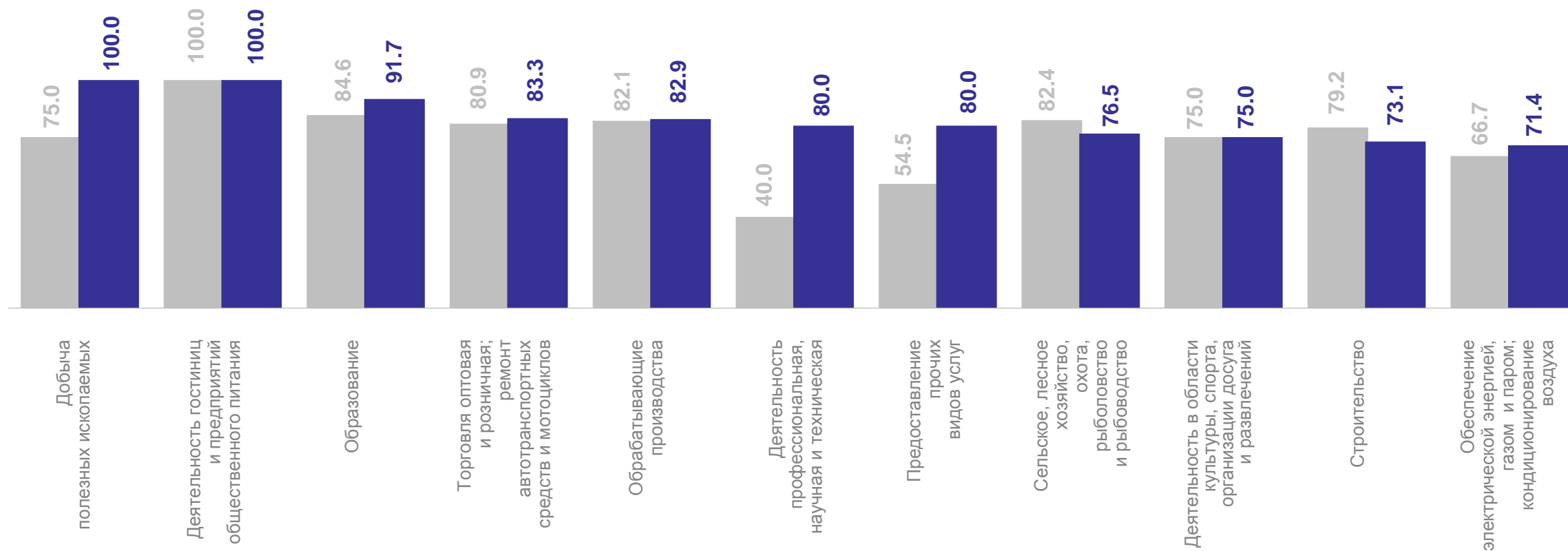
* По сопоставимому кругу организаций в соответствии с методологией бухгалтерского учета.

ДОЛЯ ПРИБЫЛЬНЫХ ОРГАНИЗАЦИЙ

за январь – октябрь 2023 года

ЛИПЕЦКСТАТ

Доля прибыльных организаций по отдельным видам экономической деятельности, в %



● Январь – октябрь 2022 года

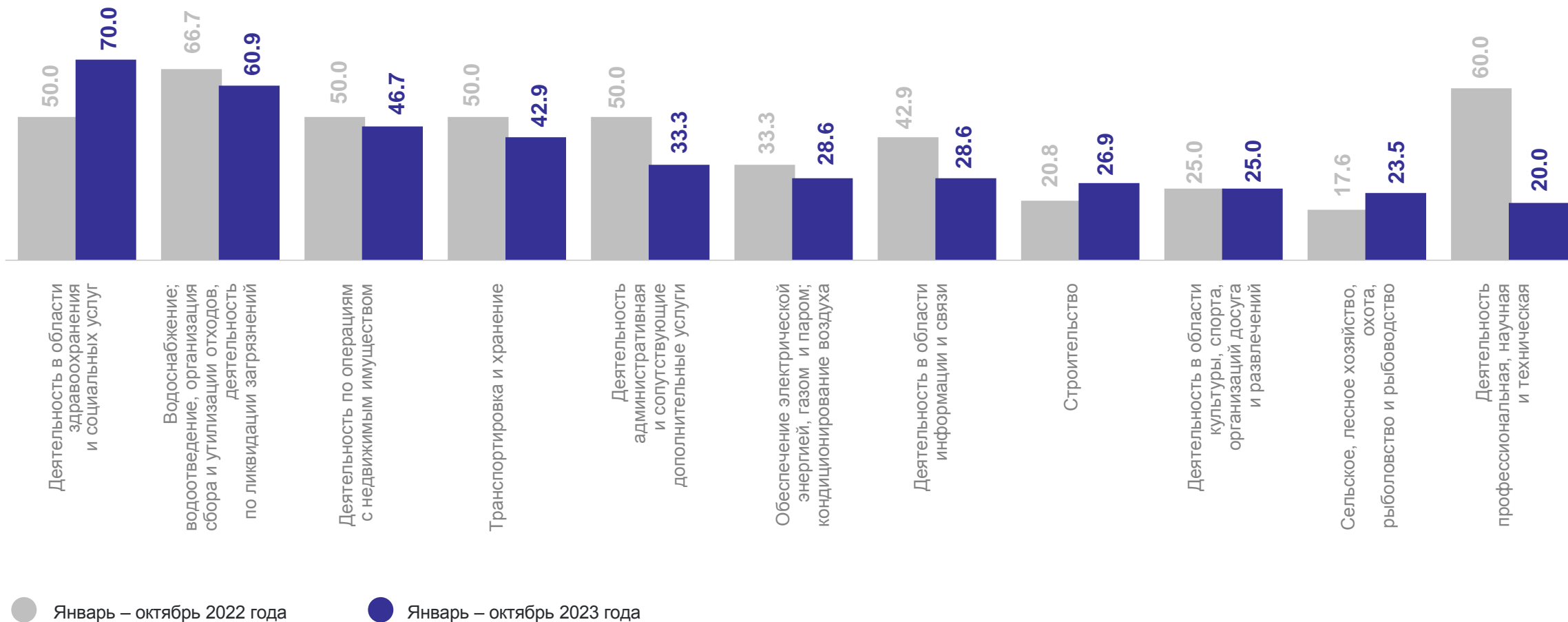
● Январь – октябрь 2023 года

ДОЛЯ УБЫТОЧНЫХ ОРГАНИЗАЦИЙ

за январь – октябрь 2023 года

ЛИПЕЦКСТАТ

Доля убыточных организаций по отдельным видам экономической деятельности, в %

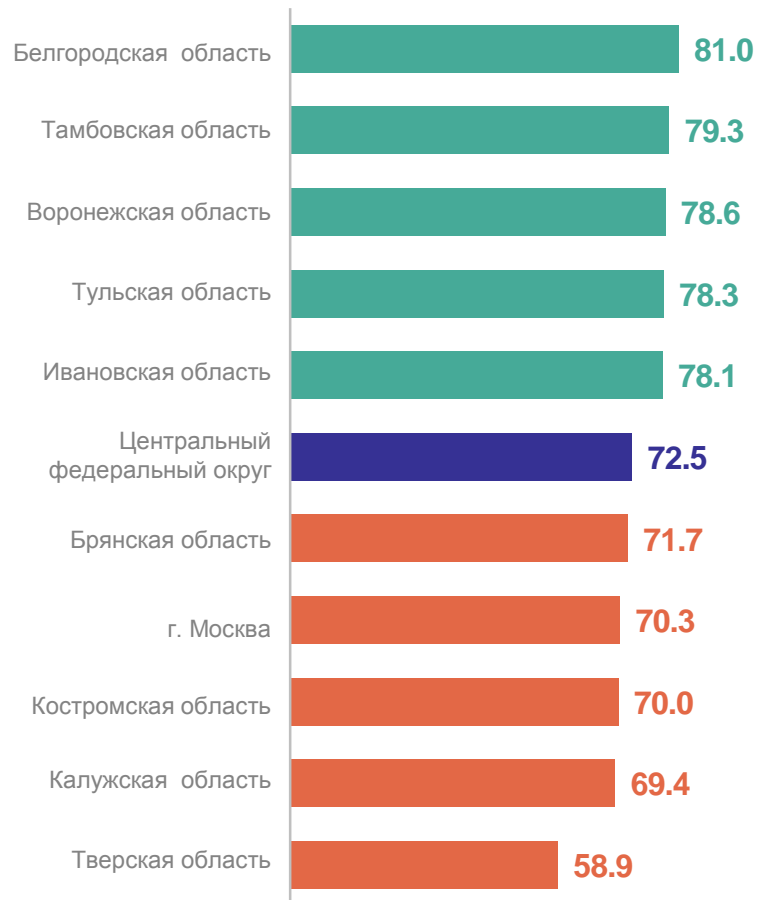


ФИНАНСОВАЯ ДЕЯТЕЛЬНОСТЬ ОРГАНИЗАЦИЙ

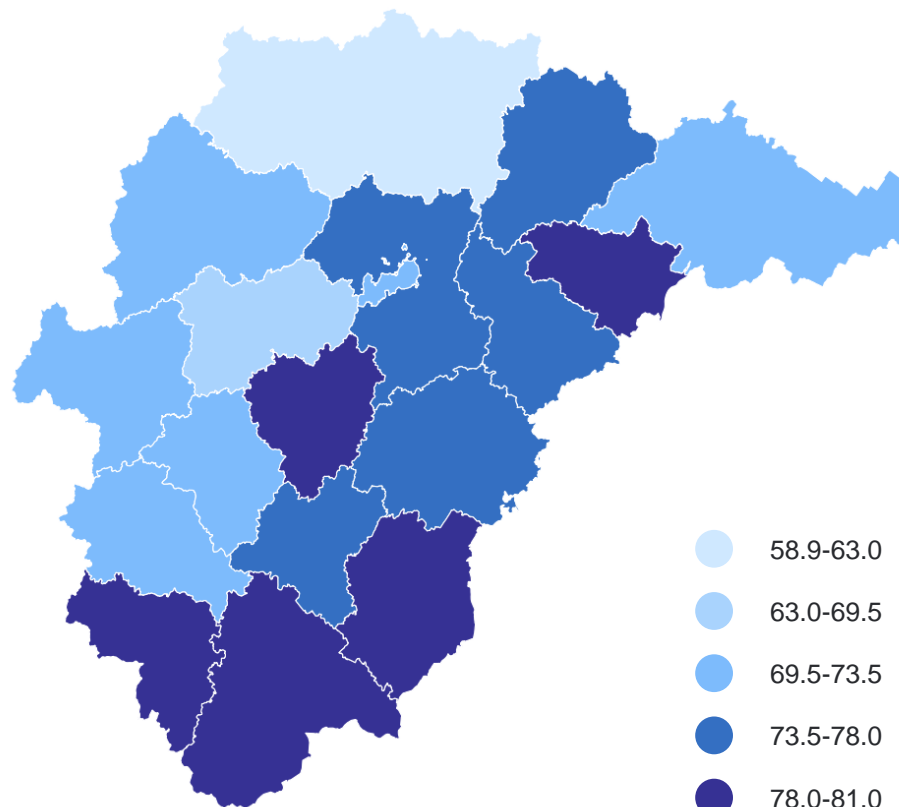
за январь – октябрь 2023 года

ЛИПЕЦКСТАТ

Регионы с наибольшими
и наименьшими значениями



Доля прибыльных организаций в регионах
Центрального федерального округа,
в % к общему числу организаций



13 субъектов
значение **больше**, чем по ЦФО

5 субъектов
значение **меньше**, чем по ЦФО

Липецкая область занимает

9 место среди
регионов ЦФО

74.4%

КРЕДИТОРСКАЯ ЗАДОЛЖЕННОСТЬ ОРГАНИЗАЦИЙ ПО ВИДАМ ЭКОНОМИЧЕСКОЙ ДЕЯТЕЛЬНОСТИ

На 1 ноября 2023 года

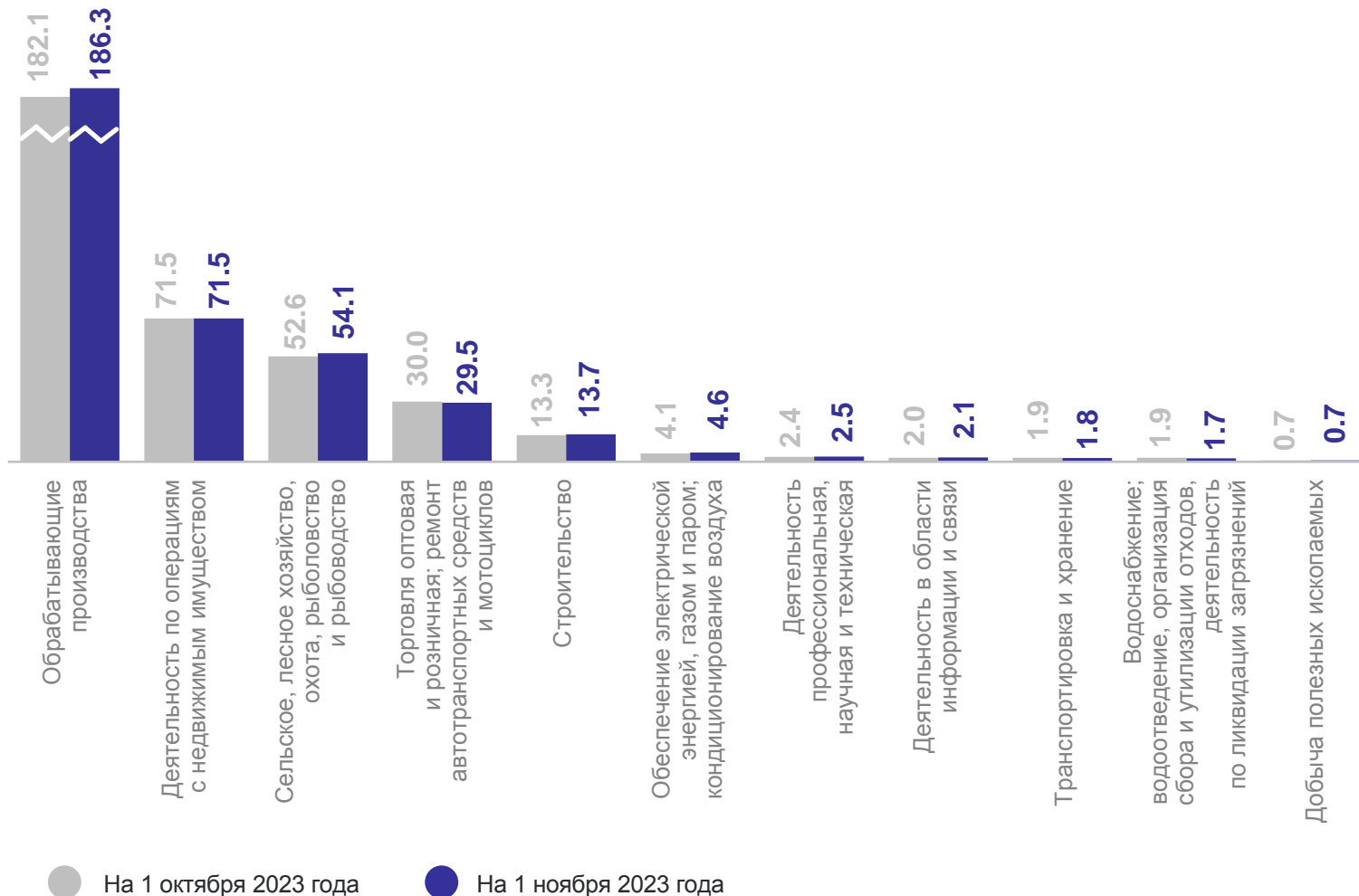
369.7 млрд рублей

На 1 октября 2023 года

363.4 млрд рублей

Темп роста в % к 1 числу предыдущего месяца

101.7%



ДЕБИТОРСКАЯ ЗАДОЛЖЕННОСТЬ ОРГАНИЗАЦИЙ ПО ВИДАМ ЭКОНОМИЧЕСКОЙ ДЕЯТЕЛЬНОСТИ

ЛИПЕЦКСТАТ

На 1 ноября 2023 года

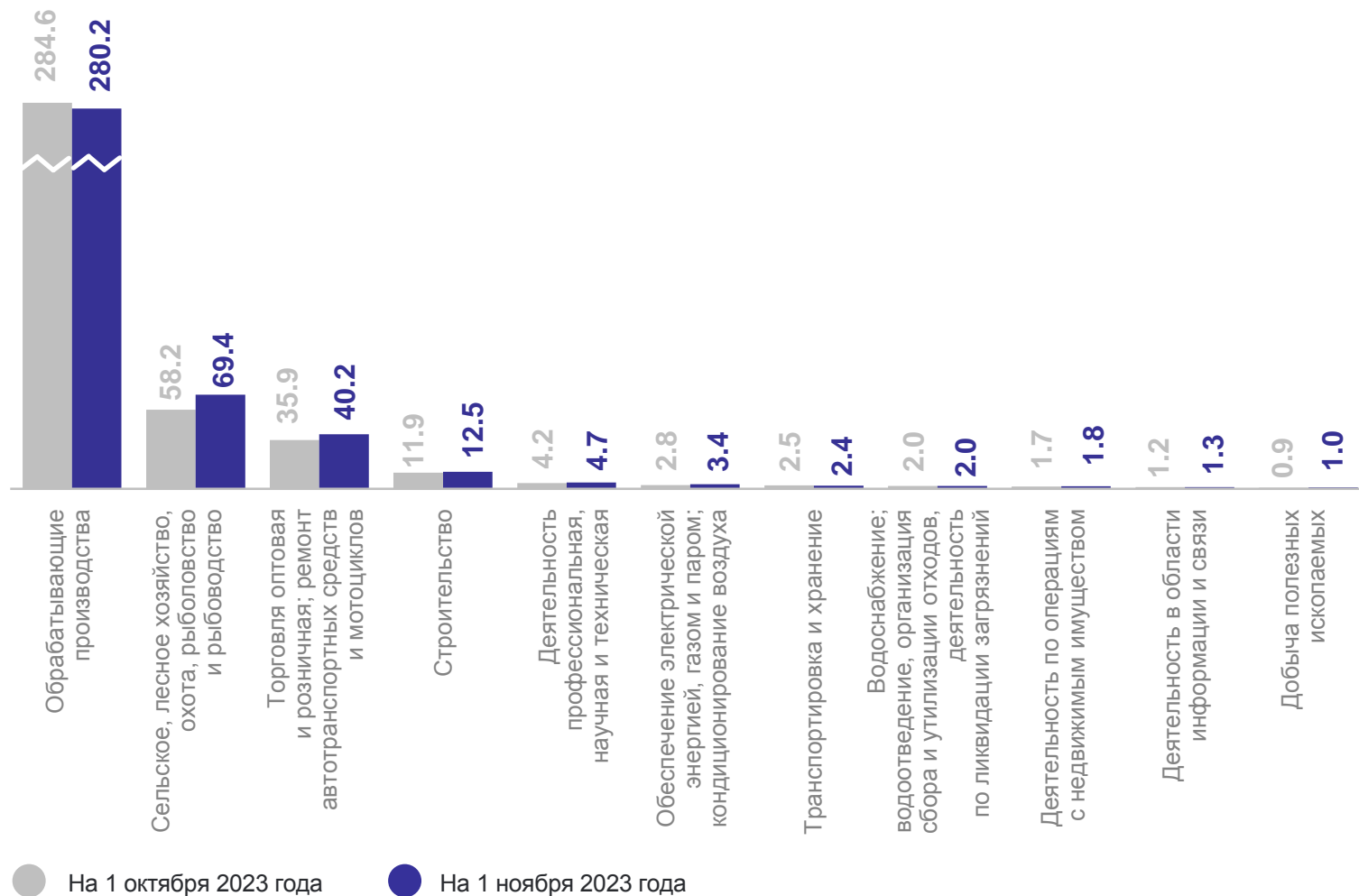
419.6 млрд
рублей

На 1 октября 2023 года

406.5 млрд
рублей

Темп роста в % к 1 числу
предыдущего месяца

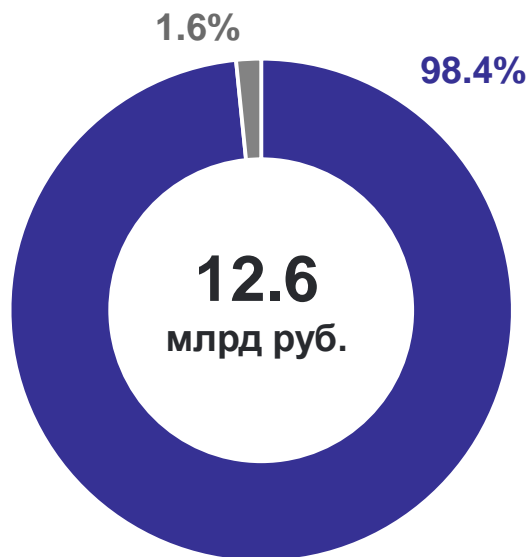
103.2%



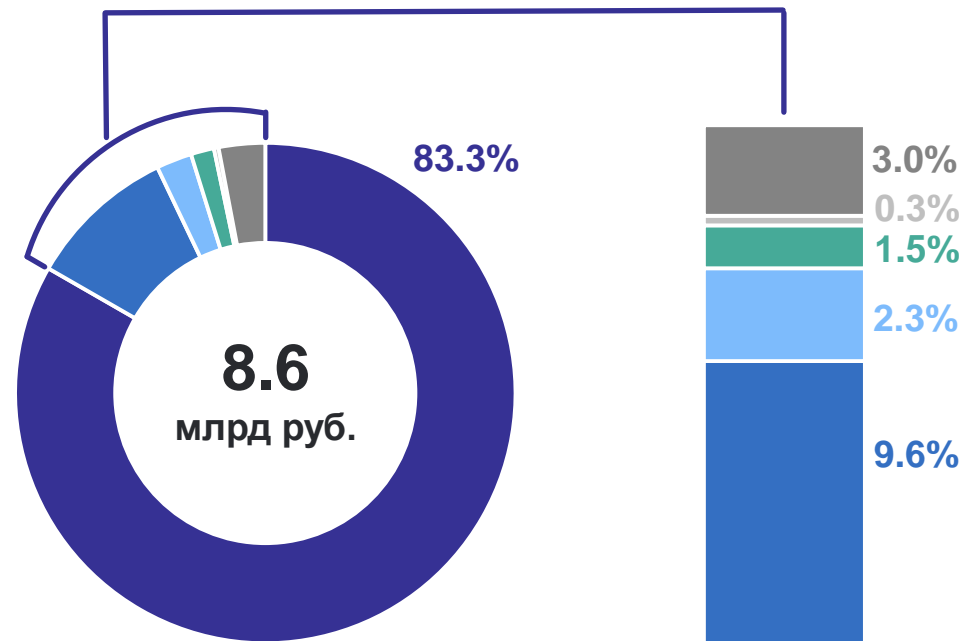
ДОЛЯ ПРОСРОЧЕННОЙ ЗАДОЛЖЕННОСТИ ОРГАНИЗАЦИЙ

на 1 ноября 2023г., в % к общей просроченной задолженности в целом по области

Просроченная кредиторская задолженность



Просроченная дебиторская задолженность



- Обработывающие производства
- Водоснабжение; водоотведение, организация сбора и утилизации отходов, деятельность по ликвидации загрязнений
- Сельское, лесное хозяйство, охота, рыболовство и рыбоводство
- Торговля оптовая и розничная; ремонт автотранспортных средств и мотоциклов
- Транспортировка и хранение
- Прочие